

ENVIRON



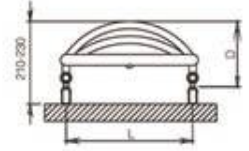
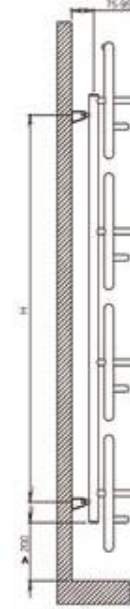
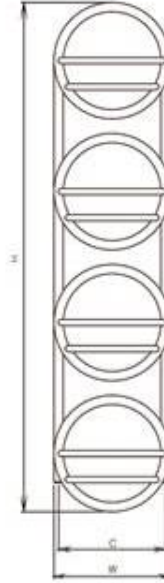
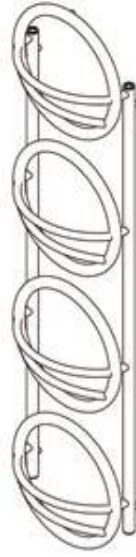
max. working pressure
maksimum çalışma basıncı 10 bar

max. working temperature
maksimum çalışma sıcaklığı 95 °C

all dimensions are in
anma ölçüsü mm.

connections
bağlantılar 1/2"

heating element usage available
elektrikli rezistans kullanımına uygun



material malzeme	finish yüzey	installation montaj tipi	warranty garanti
stainless steel paslanmaz çelik	satin polished / satine polisaj mirror polished / ayna polisaj	vertical / dikey	10 years / 10 yıl

Product Code Ürün Kodu

	Width Genislik	Height Yükseklik	Depth Derinlik	Conn Centers Bağlantı Aksı	Tube Quantity Boru Sayısı	Thermal Power Isıl Güç		
	W	H	D	C		btu	k/cal	watt
ENV0400085002	400	850	190	368	2	1633	412	479
ENV0400130003	400	1300	190	368	3	2468	622	723
ENV0400175004	400	1750	190	368	4	3299	831	966

EN 442 ΔT 60 °C [90/70-20 °C]

ΔT 50 °C [75/65-20 °C] heat output conversion factor $T=0,78$
ısı gücü çevrim katsayısı $T=0,78$